


1 *Dein Weg*

PHASE Standort

① *Kläre deinen Standort und wähle einen ersten Schritt auf deinem Weg.*

🕒 *mind. 15 min*

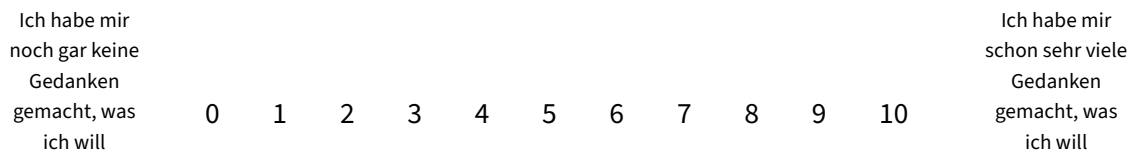
📄 *3 Arbeitsblätter*



1 Dein aktueller Orientierungsstand

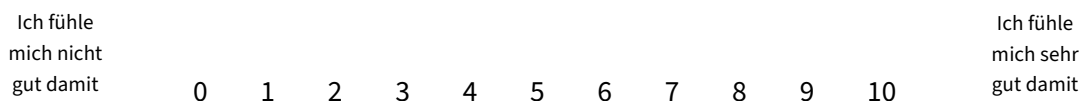
Frage 1: Wo befindest du dich aktuell im Prozess der Berufs- und Studienorientierung?

Markiere deinen Stand auf der Skala:



Frage 2: Wie empfindest du die Situation deiner derzeitigen Berufs- und Studienorientierung?

Markiere dein Gefühl auf der Skala:



2 Deine Erwartungen an den Kurs

Schreibe deine Erwartungen in das Textfeld (siehe Beispieltext unterhalb).

Wenn ...

Beispiel: „Wenn ich **o-guide** abgeschlossen habe, weiß ich besser, wo meine Stärken liegen und ob ich eher mit einer beruflichen Ausbildung oder eher einem Studium beginnen soll.“

3 Erster Schritt

Möchtest du an deinen aktuellen Bildungsabschluss ...

- einen höheren oder weiteren Schulabschluss,
- eine Ausbildung oder
- ein Studium anschließen?

Bitte kläre, ob du die Voraussetzungen und formalen schulischen Qualifikationen für deinen favorisierten Weg erfüllst. Links zu Anlaufstellen findest du im Kurs in der **Linkliste unterhalb** des [INPUT-Videos der Unit 1](#) sowie auf der Startseite der Website im Abschnitt [Landkarte](#).

4 Dein Weg: Ausbildung oder Studium?

Berufsausbildung, ein Studium an einer Hochschule für Angewandte Wissenschaften (HAW) oder an einer Universität: Welche Wege siehst du für dich? Oder bist du schon auf dem Weg?

Wenn du bereits sehr gut informiert bist und spontan weißt, was du gut finden würdest – dann überspringe die folgenden Fragen und gehe direkt weiter zu Unit 2. Wenn du allerdings noch unsicher bist, welcher Bildungsweg der richtige für dich ist, helfen dir vielleicht folgende Fragen bei deiner Entscheidung:

Arbeitest du gerne handwerklich und praktisch und willst gleich Ergebnisse sehen?

↔ *Oder erkundest du Dinge lieber gedanklich und gehst ihnen auf den Grund?*

Lernst du besser, wenn die Aufgaben einen eher hohen praktischen und anschaulichen Anteil haben?

↔ *Oder eher, wenn du einen hohen theoretischen Anteil bei Lernaufgaben hast?*

*Fandest du in der Schule den Stundenplan, die zeitliche Struktur und die Ansprechbarkeit der Lehrer*innen hilfreich?*

↔ *Oder bevorzugst du eine selbstständige Planung und Organisation des Lernens?*

Sind dir beim Lernen eher die Lehrenden, die Vermittlung des Lerninhalts und das persönliche Verhältnis zu den Lehrenden wichtig?

↔ *Oder sind für dich vor allem der fachliche Input, die Kompetenz deiner Lehrenden und eigene Lernerfolge bedeutsam?*



Stimmst du eher den linken Sätzen zu?

Dann passen eine berufliche Ausbildung oder ein anwendungsorientiertes bzw. duales Studium (meist an einer Hochschule für Angewandte Wissenschaften – kurz: HAW) eher zu dir.



Oder eher den rechten Sätzen?

Dann wäre es sinnvoll, dir Studiengänge an der Universität näher anzuschauen.

Viele Wege führen nach Rom – das weißt du aus dem Podcast. Hier an diesem Punkt kannst du kurz überlegen, welchem Weg du nun folgen willst:

- Berufliche Ausbildung oder ein anwendungsorientiertes bzw. duales Studium (meist an einer HAW)?
- Oder eher ein Studiengang an der Universität?

Nimm deine aktuelle Entscheidung mit in die nächsten Units.

In der nächsten Unit geht es um die Arbeitswelt.